






Maestro,
¿y ahora qué hago?




JOSÉ CARLOS ROMÁN



DAVID LORENZO



Maestro,
¿y ahora qué hago?



Dedicado a todas las niñas y niños,
familias y docentes que, con tanto esfuerzo,
han logrado que este virus no nos impida
seguir aprendiendo desde casa.




AGRADECIMIENTOS:

Iolanda Mato
Josep María Teixell
Emily Johnson Stammers
Alberto Rodríguez

TRIQUETA VERDE

Travesía de Vigo, 80 10º B
36206 Vigo (Pontevedra)
www.triquetaverde.com
clientes@triquetaverde.com
Correctora: Iolanda Mato
© del texto: José Carlos Román
© ilustraciones y diseño: David Lorenzo
© de esta edición: Triqueta Verde, S.L.U.
Coordinador: Víctor J. Mascato

1.ª Edición: 2020
ISBN: 978-84-941860-3-5
Reservados todos los derechos.

Síguenos en:  @triquetaverde  @triquetaverde




Durante las semanas que un extraño virus no nos deja salir de casa no podemos ir a nuestro colegio, así que... inos hemos traído el cole a casa!

Con la ayuda de nuestros maestros
y nuestras familias son muchas
las cosas que podemos hacer para
aprender y divertirnos a la vez.





Sí, sí, ¡aprender puede ser muy divertido!




Podemos escribir los nombres de nuestros familiares y hacer un “árbol genealógico”. ¿Hasta dónde serías capaz de llegar? ¿Sabes cómo se llamaba tu tatarabuela?



¿Serías capaz de escribir tu nombre con el pie? ¿Y dibujar un perro o un avión? Quizás te sorprenda el resultado... ¡o quizás te dé un ataque de risa!





¡Conviértete en un pirata!
Puedes esconder un tesoro sin
que nadie lo vea. Después,
dibuja un plano de tu casa y
señala el lugar donde lo has
escondido. ¿Serán capaces de
encontrarlo los demás?



Coge tu cámara de fotos y haz un “safari matemático”. Busca por toda la casa las matemáticas que están escondidas. Hazle fotos, por ejemplo, a las formas geométricas o a los números que encuentres.





Elegid entre toda la familia un cuadro famoso y recreadlo con lo que tengáis por casa (telas, disfraces...). ¡Podéis hacer un concurso por equipos para ver quién recrea mejor su cuadro!

Elige a un miembro de tu familia. Haz un retrato suyo y escribe lo que más te gusta de él o ella. Luego regálaselo para que recuerde siempre este día.





¿Sabes que las sombras se pueden dibujar? Coge algunos juguetes u otros objetos que haya por casa, ponlos delante de una luz y dibuja en un papel la silueta de sus sombras. Después coloréalas y ponles un nombre.



Imagina que eres un presentador de la tele y que tienes que **entrevistar al coronavirus**. ¿Qué le preguntarías?





También es muy divertido hacer teatros de sombras.



Recorta siluetas de los personajes de tus cuentos preferidos y pégalas a un palito. Con una caja de zapatos puedes hacer el teatro, recortándole un cuadrado y poniendo un papel blanco. Después, pon una luz detrás de la caja y representa el teatro para tu familia.

Y escribe cartas, muchas cartas... imillones de cartas! a todas las personas que ahora no puedes ver para contarles lo mucho que les quieres y las cosas que vais a hacer juntos cuando os veáis.





Con este libro gratuito hemos intentado poner nuestro granito de arena para que estos días de confinamiento sean más llevaderos para los niños y niñas, mostrando que, aunque no podamos ir al colegio, desde casa podemos seguir aprendiendo haciendo actividades lúdicas y divertidas. Porque aprender no tiene que ser sinónimo de aburrimiento.

¡Amigos y amigas, seguro que pronto venceremos a este virus y podremos volver al colegio!



9 788494 186035

